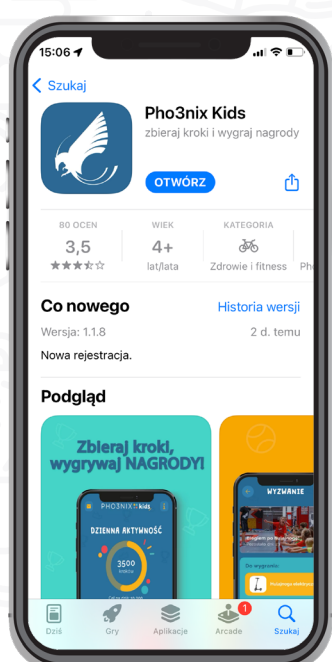



INSTRUKCJA REJESTRACJI UCZNIA W APLIKACJI PHO3NIX KIDS



KROK 1

Pobierz aplikację Pho3nix Kids z App Store lub Sklepu Play

LINKI DO APLIKACJI



KROK 2

Utwórz konto klikając "zarejestruj się" (jeśli zakładałeś konto wcześniej w aplikacji mobilnej lub platformie video, możesz wpisać swoje dane i kliknąć "zaloguj się" -> wtedy przejdź od razu do kroku 7)



KROK 3

W kolejnym ekranie wpisz swoje imię i nazwisko, e-mail swojego rodzica/opiekuna prawnego i dwukrotnie wpisz hasło wymyślone przez siebie.

Kliknij „DALEJ”.

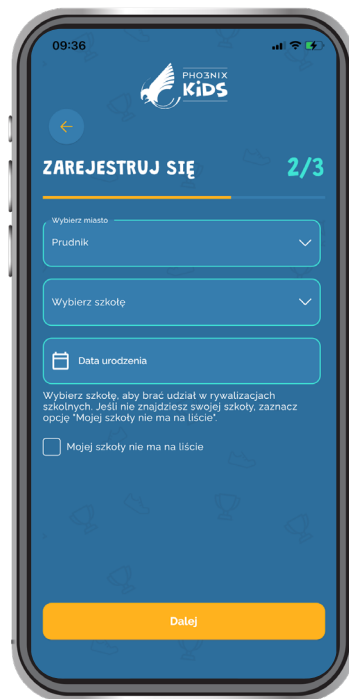
KROK 4

Jesteś teraz na ekranie wyboru szkoły. Najpierw wybierz miejscowość, w której mieści się Twoja szkoła. Następnie z listy dostępnych szkół z tej miejscowości wybierz swoją. Jeśli Twojej szkoły nie ma na liście, zaznacz opcję na dole ekranu „Mojej szkoły nie ma na liście”. W takim wypadku będziesz mógł dalej walczyć o nagrody w wyzwaniach indywidualnych, ale nie będziesz mógł brać udziału w rywalizacjach międzyszkolnych.

Przypisanie szkoły do Twojego konta jest konieczne, aby Twoje kroki były brane pod uwagę w akcji

Na tym ekranie podaj też swoją datę urodzenia, którą zbieramy wyłącznie po to, aby w aplikacji pokazywać Ci filmy z ćwiczeniami dobranymi do Twojego wieku.

Po uzupełnieniu ekranu wciśnij „DALEJ”



KROK 5

W kolejnym ekranie wymyśl i wpisz swój „Nick” - to Twoja unikalna nazwa w aplikacji **Pho3nix Kids**, która ułatwi Ci kontakt z pomocą techniczną w przyszłości.

Zaznacz też wymagane prawem zgody (Regulamin i Politykę Prywatności)

Wciśnij przycisk „DALEJ”

KROK 6

To już prawie wszystko!

Konto zostało utworzone, a na adres e-mail Twojego rodzica/opiekuna prawnego przyszedł link potwierdzający. Poproś teraz tę osobę o sprawdzenie poczty e-mail i potwierdzenie Twojej rejestracji w aplikacji **Pho3nix Kids**. Po potwierdzeniu, możesz się zalogować w aplikacji.



KROK 7

Przy pierwszym logowaniu w aplikacji musisz połączyć aplikację **Pho3nix Kids** z aplikacją Google Fit (Android) lub Apple Health (iOS), aby w aplikacji były widoczne Twoje kroki. Zaakceptuj warunki Google Fit lub Apple Health i gotowe! Jesteś już w aplikacji i możesz walczyć o **NAGRODY** dla siebie i swojej szkoły.